

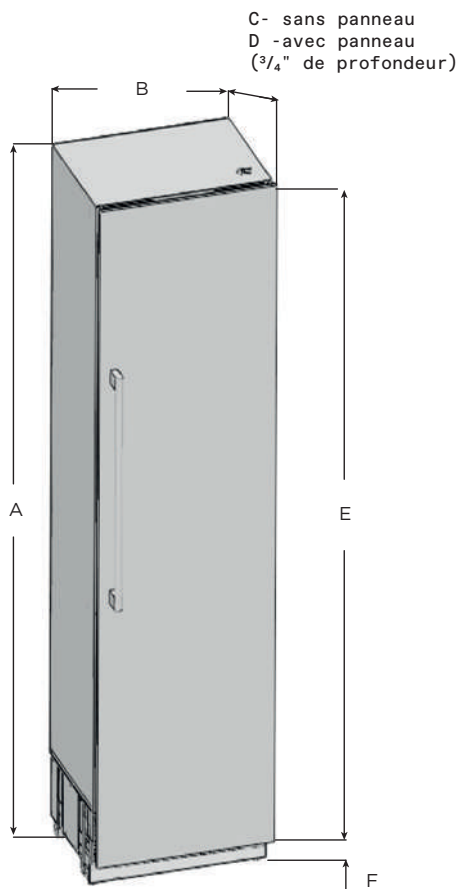
# Dolomite 18"

Fiche Technique

Intégré

Colonne de congélation prête à l'emploi

## MESURES



## DESCRIPTION

Notre colonne de congélation encastrée de 18 pouces offre une capacité impressionnante de 8.6 pieds cubes. Ce n'est pas simplement un appareil : c'est une affirmation du mode de vie moderne avec un espace de stockage ample, un contrôle de la température personnalisable, et une conservation parfaite pour vos produits surgelés.






Plongez-vous dans une intégration sans faille avec des capacités prêtes pour panneau et un ajustement 3D unique pour une installation parfaitement affleurante. Redéfinissez votre expérience culinaire avec une touche d'élégance et de praticité, tout en profitant de la flexibilité pour configurer votre cuisine avec différents agencements de design.



### EC18SLA08IPR / EC18SLA08IPR-L

A	83 $\frac{9}{16}$ " (212.3 cm)
B	29 $\frac{3}{4}$ " (75.6 cm)
C	23 $\frac{5}{16}$ " (59.2 cm)
D	24 $\frac{1}{4}$ " (61.6 cm)
E	79 $\frac{15}{16}$ " (203 cm)
F	3 $\frac{5}{8}$ " (9.2 cm)

## CARACTÉRISTIQUES

-  Articulated hinge
-  Quiet operation
-  Panel ready
-  Eco-mode
-  Smart storage

## CARACTÉRISTIQUES GÉNÉRALES

Largeur	18"
Modèle	EC18SLA08IPR (Poignée droite) EC18SLA08IPR-L (Poignée gauche)
Dimensions	17 <sup>3</sup> / <sub>4</sub> "W x 23 <sup>5</sup> / <sub>16</sub> "D x 83 <sup>9</sup> / <sub>16</sub> "H
Dimensions de la découpe	18"W x 25"D x 84"H
Poids	210 lbs(Net) - 231 lbs(Packaged)
Type d'installation	Encastré, montage inférieur
Finition de la porte	Prêt pour panneau Kit en acier inoxydable
Réversible	Réversible
Finition intérieure	Doublure en plastique blanc
Conception des charnières	Charnière à ouverture affleurante à 90°
Type de réfrigération	R600A
Compressor	Donper
Capacité totale	8.6 cuft
Bruit	Ultra silencieux 43 db(A)
Eclairage	LED 6500K 300 lumens, 100 Lumen pour le congélateur
Contrôles	Affichage numérique en verre noir à commande tactile électronique

## SPÉCIFICATIONS ÉLECTRIQUES

Électrique	115V/60 Hz & 220-240 V/ 50-60Hz
Type de fiche	NEMA 5-15 P fiche
Longueur du cordon électrique	7.5 feet
Consommation d'énergie	452 kw/année

## ZONE DE CONGÉLATION

Capacité de congélation	8.6 cuft
Plage de température	+5°F (-15°C) à -11°F(-24°C)
Étagères	1 fixe + 3 réglables en hauteur étagères en verre anti-déversement en porte-à-faux
Tiroirs	3 grands tiroirs de congélation (1 avec séparateur intérieur et machine à glaçons) avec séparation intérieure et machine à glaçons)
Rangement des portes	3 bacs réglables en hauteur
Machine à glaçons	Machine à glaçons automatique intérieure(3,9 lbs/jour avec panier panier de 5 lbs)



## AUTRES CARACTÉRISTIQUES

Mode Shabbat et fêtes

Mode ECO

Tiroirs de conservation et garde-manger à fermeture douce

Fonctionnement ultra silencieux

Installation parfaitement affleurante -  
Ajustement de porte 3D

Éclairage intérieur LED Cool Day sur les parois latérales  
et le plafond

## KITS

Kit de panneau en acier inoxydable de 18 pouce	EPNKC18SS ( <sup>3</sup> / <sub>4</sub> " deep)
Kit de poignée Pro en acier inoxydable	EPHKCSS
Kit de poignée tubulaire en acier inoxydable	ETHKCSS
Kit d'assemblage de colonne	ECJKCXX

**Garantie: ' Deux (2) ans pièces et main-d'œuvre à domicile. Gagnez une année supplémentaire de pièces et de main-d'œuvre à domicile en vous inscrivant sur elica.com**



Les images des produits sont montrées à des fins d'illustration uniquement et peuvent ne pas représenter exactement le produit.  
'Pour une extension de garantie valide, inscrivez-vous dans les 3 mois suivant l'achat. Pour les utilisateurs des États-Unis et du Canada uniquement.